

2015年10月23日

各 位

一般社団法人ナレッジキャピタル
株式会社KMO

KNOWLEDGE CAPITAL



グランフロント大阪 知的創造拠点「ナレッジキャピタル」

文化を学び経験する、実感の秋 ～学びから実感へ～

「ナレッジキャピタル ワークショップフェス 2015 AUTUMN」開催

この秋、親子でいっしょに芸術を、伝統を、食を、生活を、実感しよう！

■手作り味噌や伝統工芸づくりに親子でチャレンジ！！

■デジタル機器を使って世界の美術鑑賞や学習体験！

開催期間：2015年11月14日(土)、15日(日) 10:00～18:00

一般社団法人ナレッジキャピタル(代表理事:宮原 秀夫)ならびに株式会社KMO(代表取締役社長:間瀬 豊)は、11月14日(土)および15日(日)の2日間、『ナレッジキャピタル ワークショップフェス 2015 AUTUMN』を開催いたします。

ナレッジキャピタルは開業時より、子どもたちがさまざまなテーマのワークショップに取り組むことで、家庭や学校以外の第三の学びの場としてナレッジキャピタルを活用していただくことを目的とし、ナレッジキャピタルに参画する大学や企業を中心としたワークショップを開催しています。

第7回目となる今回は、「文化を学び経験する、実感の秋～学びから実感へ～」をテーマにナレッジキャピタル各所にて、21種もの多彩なワークショップを開催いたします。中でも、京都の伝統工芸、「京こまづくり」や、大豆と麴、塩だけを使った「味噌づくり」などをはじめ、親子で一緒に体験し、学ぶことのできるワークショップを実施します。

その他にも、デジタル機器を使った世界の美術鑑賞や学習体験、各大学と連携したコンテンツなど、知的創造拠点「ナレッジキャピタル」ならではの体験型ワークショップを多数行います。



<開催概要>

名 称：ナレッジキャピタル ワークショップフェス 2015 AUTUMN
 開催日時：2015年11月14日(土)、15日(日) 10:00～18:00
 開催会場：ナレッジキャピタル(グランフロント大阪 北館)各所
 入 場 料：無料(一部のワークショップは有料)
 主 催：一般社団法人ナレッジキャピタル、株式会社 KMO
 U R L：<http://kc-ijp/event/workshopfes/> (10月30日より事前予約を開始します)

【本件に関する報道関係者からのお問い合わせ先】

一般社団法人ナレッジキャピタル 担当:岩井・奥村 電話:06-6372-6427/FAX:06-6359-2970

※ナレッジキャピタルは、2013年4月に民間企業主導により開業した、うめきた「グランフロント大阪」の中核施設です。「感性」と「技術」を融合し、「新たな価値」を創出する世界初の「知的創造拠点」として、開発事業者12社の出資により一般社団法人ナレッジキャピタルと、株式会社KMOで運営しています。

1. 自分の家のオリジナルの味を親子でつくる！「手前味噌づくり」体験

自宅で熟成させることで同じ材料でもその家の味ができるという手前味噌。つぶした大豆に塩と麴を加えるだけと、つくり方はカンタン！大豆、麴、塩だけでつくる、本当の手作り味噌を親子で体験してもらいます（エプロン、三角巾をご用意ください）。

名 称 : 親子 de 手前味噌づくり
開催場所 : HDC大阪 Ctterrace(北館 5 階)
開催時間 : 各日 14:30/16:30(60 分/1 回)
参加定員 : 12 組 24 人/1 回
参加方法 : HP(<http://kc-i.jp/event/workshopfes/>)より事前予約
参加条件 : 小学生以上 ※親子参加
参加費 : ¥1,000(税込)
企 画 : Oh!BentoLabo



2. 京都の伝統工芸にチャレンジ「京こまづくり」

きれいな色のひもを巻いて作る京都の伝統工芸 京こまづくりにチャレンジしよう！何事も丸く円満にと縁起の良い京こまを作って遊んでいただきます。もちろん、自分で作ったコマは持ち帰ることができます。京こまミニ講座もあります。

名 称 : 巻いて作ろう京こまづくり
開催場所 : イベントスペース(北館 2 階)
開催時間 : 各日 10:00/11:00/13:00/14:00/15:00/16:00/17:00(40 分/1 回)
参加定員 : 16 人/1 回
参加方法 : HP(<http://kc-i.jp/event/workshopfes/>)より事前予約
参加条件 : 6 歳以下保護者同伴必須
参加費 : ¥1,000(税込)
企 画 : 雀休




3. オセアニアの「アウトリガーカヌーで大航海！」

午前中は「オセアニア大すごろく」を楽しもう！あなたは無事目的の島に着くかな？さいころまかせでカヌーは進むよ。

午後からは「オセアニアのアウトリガーカヌーを作ろう！」です。カット済みのパルサ材を組み立てて、あなただけのアウトリガーカヌーを作りませんか。カヌーは水に浮きます。


名 称 : オセアニア大すごろく
開催場所 : イベントスペース(北館 3 階)
開催時間 : 各日 11:15/12:00 (30 分/1 回)
参加方法 : 当日受付
参加条件 : 9 歳以下保護者同伴必須
参加費 : 無料
企 画 : みんなくミュージアムパートナーズ



名 称 : オセアニアのアウトリガーカヌーを作ろう！
開催場所 : イベントスペース(北館 3 階)
開催時間 : 各日 13:00/15:00 (90 分/1 回)
参加方法 : HP(<http://kc-i.jp/event/workshopfes/>)より事前予約
参加条件 : 9 歳以下保護者同伴必須
参加費 : ¥500(税込)
企 画 : みんなくミュージアムパートナーズ


4. 世界の美術作品で遊べる！「ARで美術鑑賞ワークショップ」

大日本印刷とルーヴル美術館のプロジェクトから生まれた美術鑑賞のワークショップです。AR(拡張現実)技術を搭載したタブレット端末を使って、実際の風景と美術作品を組み合わせた写真を撮影します！

| | | |
|------|---|---|
| 名 称 | ルーヴル -DNPミュージアムラボ 世界の美術で遊んじゃおう！ |  |
| 開催場所 | アクティブスタジオ(北館2階) | |
| 開催時間 | 11月14日(土) 13:00/16:00 (60分/1回) 11月15日(日) 10:30/13:30 (60分/1回) | |
| 参加定員 | 8組(16人~24人)/1回 | |
| 参加方法 | HP(http://kc-ijp/event/workshopfes/)より事前予約 | |
| 参加条件 | 小学1年生~小学6年生 ※親子参加/2~3名まで | |
| 参加費 | 無料 | |
| 企 画 | 大日本印刷株式会社 | |

5. 研究者の仕事や、チームの中での働き方など、「社会のルールをゲームで学ぶ」

京都大学発のボードゲームでリアルな世界を体験。研究者の仕事って？
チームや班の中で働くとは？午前の部(60分)は、iPS細胞も登場する細胞育成ゲーム「幹細胞研究やってみよう！」を、午後の部(120分)は協力ボードゲーム「TATEWARI(タテワリ)」を遊びながら学びます。

| | | |
|------|--|--|
| 名 称 | しっかり遊べ。~京都大学発ボードゲームで研究者の働き方、チームや班の中での働き方を学ぶ~ |  |
| 開催場所 | カフェラボ(北館1階) | |
| 開催時間 | 11:00※細胞育成ゲーム「幹細胞研究やってみよう！」(60分/1回) 13:30※協力ボードゲーム「TATEWARI(タテワリ)」(120分/1回) ※11月14日(土)のみ開催 | |
| 参加定員 | 8組 16人/1回 | |
| 参加方法 | HP(http://kc-ijp/event/workshopfes/)より事前予約 | |
| 参加条件 | 10歳以上 ※親子参加 | |
| 参加費 | 無料 | |
| 企 画 | 京都大学物質-細胞統合システム拠点(iCeMS)科学コミュニケーショングループ | |

<ワークショップ一覧>

| NO | 開催日 | 企画企業・団体 | タイトル | 内容 |
|----|----------------|------------------------|---|--|
| 1 | 11/14 11/15 | 大阪市立 クラフトパーク | フワフワウールでペーパーウェイトをつくらう！ | 色とりどりのフワフワしたウールを、小石に重ねて丸めてペーパーウェイトをつくれます。思い思いの色と形でアーティストックに仕上げてみましょう |
| 2 | 11/14 11/15 | 日本サブウェイ株式会社 | サブウェイ サンドイッチ教室 | サブウェイのお店でお客様に提供しているサンドイッチを親子で作っていただき、一緒にお召し上がりいただけます。 |
| 3 | 11/14 11/15 | Oh!BentoLabo | 親子 de 手前味噌づくり | 自宅で熟成させることで同じ材料でもその家の味ができるという手前味噌。漬した大豆に、塩と麴を加えるだけで作り方はカンタン！大豆、麴、塩だけでつくる、本当の手作り味噌を親子で体験してもらいます。(エプロン、三角巾をご用意ください。) |
| 4 | 11/14 11/15 | SCANTEAK (スキャンティーク) | 描いてみよう 僕の家 わたしの家 FUN!・創造・表現 | スキャンティークのオリジナル「白い家の模型」に、ペインティング道具や、折り紙などを用いて色を塗ったり切り貼りをしたりして、楽しみながら思い思いに模型に描き、自分だけのオリジナルの家を完成させよう！ |
| 5 | 11/14 11/15 | 山月工房 | いにしへのガラスアートに触れる！ ~色とりどりのとんぼ玉でオリジナルストラップを作ろう~ | 世界で唯一の大阪の伝統工芸品 和泉蜻蛉玉®(いずみとんぼたま)。好きな色(とんぼ玉とストラップひも)をえらんでオリジナルのストラップに仕上げる製作体験。作ったストラップはそのまま持って帰れます。 |
| 6 | 11/14 11/15 | ココロクラブキッズ アートスクール | 幸せのドリームキャッチャー！ よい夢を見られるお守りを作ろう！ | 小枝や木の葉、毛糸、壁紙や羽、ビーズなどを使って、眠っている子どもを悪夢から守ってくれる魔除けのお守り「ドリームキャッチャー」を作ろう！ |
| 7 | 11/14 11/15 | 積水ハウス 住ムフムラボ | LEDライトで光る小さなうちを作ろう | LEDライトのやさしい明かりを楽しみ、小さな「うち」を作ってみませんか。好きな色のシートを貼ったり、お絵かきしたり。あなただけの、心なごも素敵なオリジナルインテリアを完成させましょう。 |

| | | | | |
|----------|----------------|--|---|--|
| 8 | 11/14 11/15 | ダイキン ソリューション プラザ「フーハ大阪」 | 空気で動く?! ミニカーを作って競争しよう☆ ～空気の力を体案して学ぼう～ | 空気で動く?! ミニカーを親子で作ろう! 作った後はみんなで競争するよ。空気の力を上手く使ってGOALさせよう。一番になったら素敵なプレゼントが...! |
| 9 | 11/14 11/15 | 株式会社ポーネランド | ハマビーズでクリスマス・リースづくり | アイロンの熱でくっつくビーズ・ハマビーズを使って、クリスマス・リースを飾りつけよう! 思い出として作ったリースはお持ち帰りいただけます。 |
| 10 | 11/14 11/15 | エナレッジ | 読書の秋に! オリジナルしおり作り | 画用紙に好きな絵を描いて飾り付けをし、ラミネート加工し、リボンをとおして完成。世界に一つのオリジナルしおりを作ってもらおう。 |
| 11 12 | 11/14 11/15 | みんなミュージアム パートナーズ | (午前) EVENT01 オセアニア大すごろく (午後) EVENT02 オセアニアのアウトリガークヌーを作ろう! | 午前中は「オセアニア大すごろく」を楽しもう! あなたは無事目的の島に着くかな? さいころまかせてカヌーは進むよ。(当日受付、時間は30分)。午後から「オセアニアのアウトリガークヌーを作ろう!」です。カット済みのバルサ材を組み立てて、あなただけのアウトリガークヌーを作りませんか。カヌーは水に浮きます。(要予約: 時間は約1時間30分、ビデオ観賞も含まれます。) |
| 13 | 11/14 11/15 | 雀休 | 巻いて作ろう京こまづくり ～カラフルなひもを巻いて、伝統工芸京こまをつくらう!～ | きれいな色のひもを巻いて作る京都の伝統工芸 京こまづくりにチャレンジしよう! 何事も丸く円満に縁起の良い京こまを作って遊んでいただきます。もちろん、自分で作ったこまは持ち帰ることができます。京こまミニ講座もあります。 |
| 14 | 11/14 11/15 | 大日本印刷株式会社 | ルーヴル-DNP ミュージアムラボ 世界の美術で遊んじゃおう! | DNPとルーヴル美術館のプロジェクトから生まれた美術鑑賞のワークショップです。AR(拡張現実)技術搭載したタブレット端末を使って、実際の風景と美術作品を組み合わせた写真を撮影します! |
| 15 | 11/14 11/15 | ドコモショップグランフロント 大阪店 | docomo ショップのおしごとたいけん～ | docomo ショップでお仕事体験をしてみませんか? キッズスタッフとして携帯電話を触ったり、楽しく接客体験をしてみよう。 |
| 16 | 11/14 11/15 | 立命館大学情報理工学部 M x D L a b . | てくP i c o秋の陣 ～秋のおいしいものをハントせよ～ | iphoneを使って、グランフロント大阪北館に散りばめられた秋の味覚を集めよう! たくさん集めてハンターレベルが上がればいいことがある?! ※参加にはiOS8.0以上がインストールされたiphone(4s以降)が必要です。 |
| 17 | 11/14 | 京都大学物質 -細胞統合システム拠点(iCeMS)科学コミュニケーショングループ | しっかり遊べ。 京都大学発ボードゲームで研究者の働き方、チームや、班の中での働き方を学ぶ | 京都発ボードゲームでリアルな世界を体験。研究者の仕事って? チームや班の中で働くとは? 午前の部(60分)は、iPS細胞も登場する細胞育成ゲーム「幹細胞研究やってみよう!」を、午後の部(120分)は協力ボードゲーム「TATEWARI(タテワリ)」を遊びながら学びます。 |
| 18 | 11/15 | 大阪工業大学情報 科学部 Smart Learning Lab (スマラ ボ) | うめきたさんすう・えいご教室 ～アプリで遊んで学ぼう!～ | このイベントでは学生のサポートのもと、パソコンやタブレット用の学園アプリを利用して、みんなで遊び、楽しみながら学習します。この機会に、ITを活用した新しい勉強を体験してみませんか? |
| 19 | 11/15 | 「科学の考え方」に着目 した科学教育プログラム 開発プロジェクト | NHK×滋賀大学×京都大学 NHK Eテレ 「考えるカラス」連動ワークショップ | 「科学の考え方」が身に着く、NHK番組連動のアクティブラーニング。初級編(お盆と風船)、中級編(ゴマ塩のつぶ)があります。中級編は、初級編受講者を対象にしていますが、我こそはという挑戦者もお待ちしています。 |
| 20 21 | 11/14 11/15 | パナソニックセンター大阪 | 14日 ハーレーダビッドソンによる子供向け交通安全セミナーと撮影会 15日 大人気セミナー 親野智可等先生による勉強が 好きになるリビング学習のススメセミナー | 14日 パナソニックセンター大阪のくらしショウウィンドウにてハーレーダビッドソンと一緒に記念撮影とバイクを安全に乗車する為の交通安全ポイントセミナーを開催します。 15日 大人気子育てセミナーの親野智可等先生による勉強が好きになる子供リビング学習のススメを開催。教員生活で培った経験を子供達へのメッセージもある大人気セミナーです。是非ご来場ください。 |

※内容は変更になる可能性がございます。最新情報は、HP<<http://kc-ijp/event/workshopfes/>>をご参照ください。

※事前予約の受付は、10月30日(金)より開始します。

【施設概要】

| | | |
|-----------------|--|-----------|
| 施設名 | ナレッジキャピタル | |
| 所在地 | 〒530-0011 大阪市北区大深町 3-1 グランフロント大阪 北館 | |
| 施設案内 | The Lab. みんなで世界一研究所 (アクティブラボ・カフェラボ・イベントラボ) | 地下1階～3階 |
| | フューチャーライフショールーム | 1階～6階 |
| | ナレッジシアター | 4階 |
| | ナレッジサロン | 7階 |
| | コラボオフィス・コラボオフィスネクス | 7階～8階 |
| | カンファレンスルーム | 8階・10階 |
| | ナレッジオフィス | 9階～13階 |
| | コンベンションセンター | 地下1階～地下2階 |
| 運営組織 代表者 | 一般社団法人ナレッジキャピタル 代表理事 宮原 秀夫 | |
| 運営組織 代表者 | 株式会社 KMO 代表取締役 間瀬 豊 | |
| 開発事業者 (五十音順) | NTT 都市開発株式会社 株式会社大林組 オリックス不動産株式会社 関電不動産株式会社 新日鉄興和不動産株式会社 積水ハウス株式会社 株式会社竹中工務店 東京建物株式会社 日本土地建物株式会社 阪急電鉄株式会社 三井住友信託銀行株式会社 三菱地所株式会社 | |